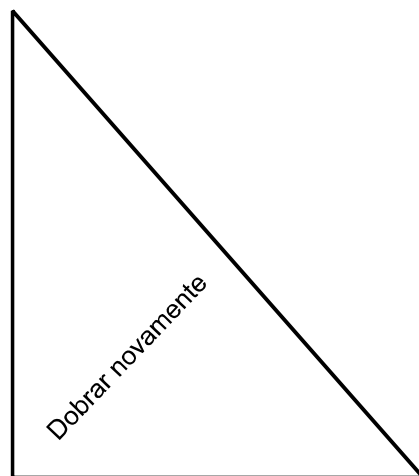
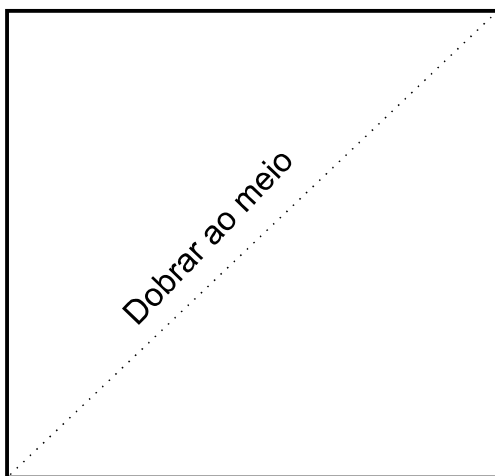


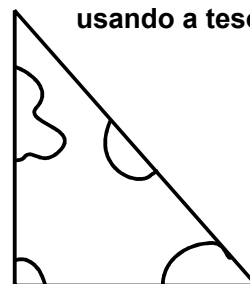
Para a próxima atividade decorar a lateral do versículo
com papel colorido recortado em forma de “toalhinha”

Instruções:


Recortar um quadrado
de papel colorido (ex: 4x4cm)



Fazer pequenos recortes
aleatórios no papel dobrado
usando a tesoura



Abra e veja sua “toalhinha” de papel,
cole na borda do desenho



E por mim, para que a palavra
me seja dada no abrir da minha boca,
para, com intrepidez, tornar conhecido
o mistério do evangelho.

Efésios 6:19

Os primeiros Discípulos

Dobrar o desenho nos pontilhados, recortar em volta (só deixar a parte do braço e pé lateral sem recortar para unir-los ao abrir), colocar os nomes dos primeiros discípulos

