


## Atividade Tartaruga



**Recortar tiras de cartolina/color set coloridos e colar na tartaruga, dobrando as pontas.**

**E FEZ DEUS...TODOS OS RÉPTEIS DA TERRA, CONFORME A SUA ESPÉCIE...**


**GÊNESIS 1:25 m**



**NOME:** \_\_\_\_\_

“E FEZ DEUS...TODOS OS RÉPTEIS DA TERRA, CONFORME A SUA ESPÉCIE...”

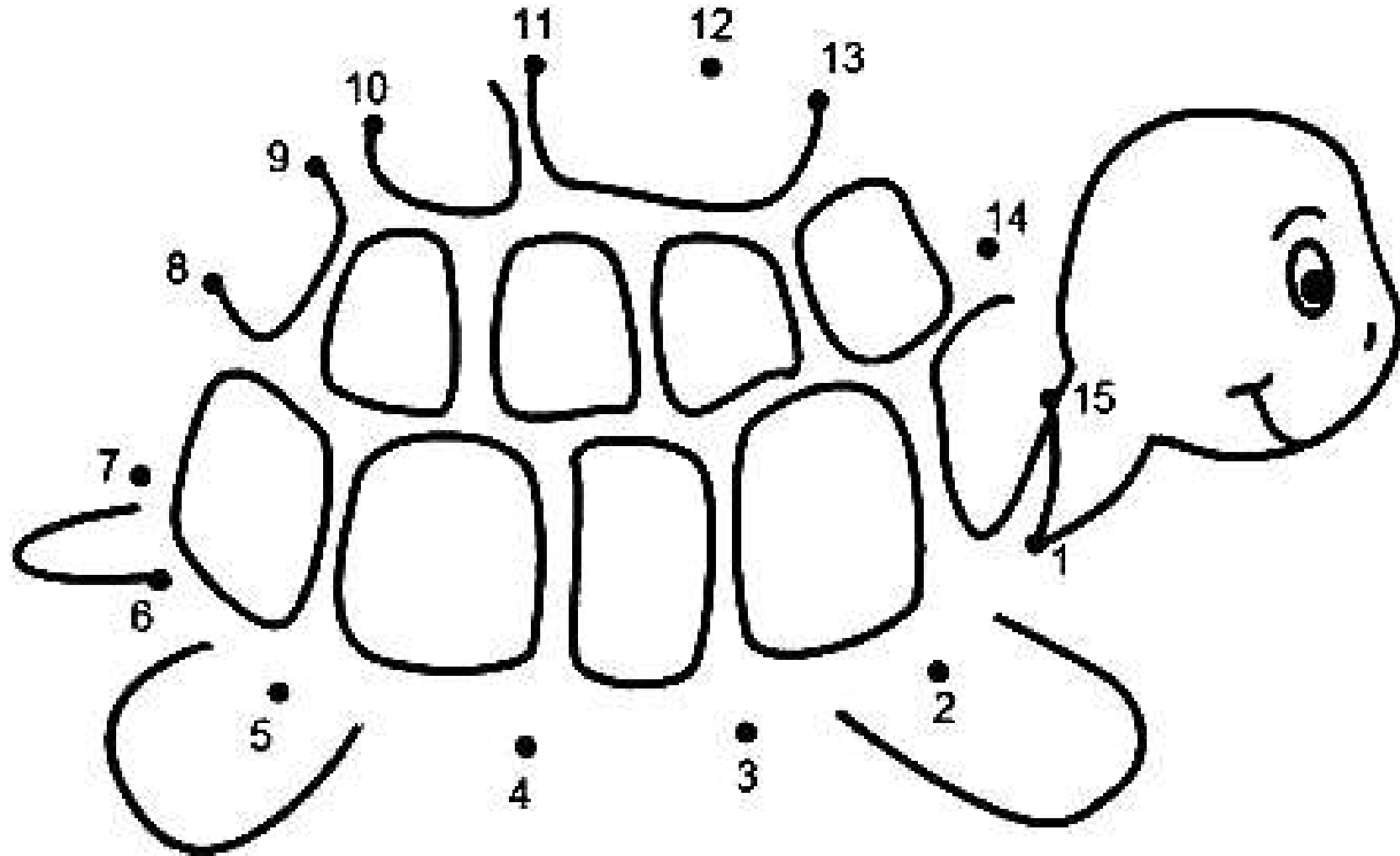
GÊNESIS 1:25 m



Handwriting practice lines consisting of four horizontal lines: a top dashed line, two solid lines, and a bottom solid line.


“E FEZ DEUS...TODOS OS RÉPTEIS DA TERRA, CONFORME A SUA ESPÉCIE...”

GÊNESIS 1:25 m



NOME: \_\_\_\_\_

## Atividade Tartaruga:




Para fazer a tartaruga, pinte, cole em uma cartolina e recorte. Ou recorte o molde em papel verde.

O casco pode se usar pratinho de papelão cortado ao meio (ou o molde em cartolina), recorte quadrados de papel verde para colar em cima e monte a tartaruga colando-a.

Cole o versículo.

# Molde TARTARUGA







Colar o desenho em cima de um pote de iogurte grego,  
COLAR NA ATIVIDADE SEGUINTE EM CIMA DA TARTARUGA







**NOME:** \_\_\_\_\_



**Pintar, recortar e montar**